

МЕСЕЧЕН СТАТИСТИЧКИ БИЛТЕН

ФЕВРУАРИ 2021

Пазарна капитализација : 191.695.003.172

Промет : 1.390.563.281

Број на трансакции: 2.536

МБИ10: 5.006,57

↑1,80%

↑170,48%

↑67,50%

↑2,25%

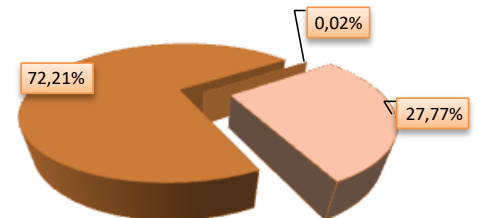
БЕРЗАНСКИ ПОКАЗАТЕЛИ

| ПРОМЕТ (денари) | Јануари 2021 | Февруари 2021 | % |
|--|------------------------|------------------------|---------------|
| КЛАСИЧНО ТРГУВАЊЕ | 393.336.688 | 1.004.456.344 | 155,37 |
| АКЦИИ | 392.970.374 | 586.617.601 | 49,28 |
| ОБВРЗНИЦИ | 366.314 | 417.838.743 | 113.965,87 |
| ДРУГИ ХАРТИИ ОД ВРЕДНОСТ | 0 | 0 | - |
| ПРОСЕЧЕН ДНЕВЕН ПРОМЕТ (денари) | 23.137.452 | 50.222.817 | 117,06 |
| ПРОСЕЧЕН ДНЕВЕН БРОЈ НА ТРАНСАКЦИИ | 89 | 126 | 41,57 |
| БЛОК ТРАНСАКЦИИ | 120.779.825 | 386.106.937 | 219,68 |
| ЈАВНИ БЕРЗАНСКИ АУКЦИИ | 0 | 0 | - |
| ЈАВНА ПОНУДА НА ХВ | 0 | 0 | - |
| ВКУПНО | 514.116.512 | 1.390.563.281 | 170,48 |
| БРОЈ НА ТРАНСАКЦИИ | | | |
| КЛАСИЧНО ТРГУВАЊЕ | 1.510 | 2.513 | 66,42 |
| БЛОК ТРАНСАКЦИИ | 4 | 23 | 475,00 |
| ЈАВНИ БЕРЗАНСКИ АУКЦИИ | 0 | 0 | - |
| ЈАВНА ПОНУДА НА ХВ | 0 | 0 | - |
| ВКУПНО | 1.514 | 2.536 | 67,50 |
| ПАЗАРНА КАПИТАЛИЗАЦИЈА (денари) | | | |
| ПАЗАРНА КАПИТАЛИЗАЦИЈА НА АКЦИИ | 188.297.376.022 | 191.695.003.172 | 1,80 |
| БЕРЗАНСКА КОТАЦИЈА | 184.155.333.707 | 187.552.960.857 | 1,84 |
| ПАЗАР НА АДПОИ | 4.142.042.315 | 4.142.042.315 | 0,00 |
| ПАЗАРНА КАПИТАЛИЗАЦИЈА НА ОБВРЗНИЦИ | 13.363.489.132 | 14.074.206.870 | 5,32 |
| ПАЗАРНА КАПИТАЛИЗАЦИЈА НА ДРУГИ ХВ | 313.100.603 | 313.101.618 | 0,00 |
| ВКУПНО ПАЗАРНА КАПИТАЛИЗАЦИЈА | 201.973.965.757 | 206.082.311.660 | 2,03 |
| МБИ10 | 4.896,29 | 5.006,57 | 2,25 |
| ОМБ | 133,01 | 133,31 | 0,23 |
| БРОЈ НА КОТИРАНИ ДРУШТВА | 98* | 98* | 0,00 |
| БРОЈ НА ДЕНОВИ НА ТРГУВАЊЕ | 17 | 20 | 17,65 |

*Во пресметката се земени Идевелоп АД Скопје, АрцелоМиттал Скопје (XPM) АД Скопје и Благој Туфанов АД Радовиш - долгорочно суспендирани од котација .

СТРУКТУРА НА ПРОМЕТ

| Пазарен сегмент | Промет (денари) | Промет (ЕВРА) | % на учество | Број на трансакции |
|------------------|----------------------|-------------------|---------------|--------------------|
| Официјален пазар | 1.004.168.904 | 16.276.373 | 72,21 | 2.503 |
| Редовен пазар | 287.440 | 4.659 | 0,02 | 10 |
| Блок трансакции | 386.106.937 | 6.258.325 | 27,77 | 23 |
| Вкупно | 1.390.563.281 | 22.539.357 | 100,00 | 2.536 |



■ ОФИЦИЈАЛЕН ПАЗАР
■ РЕДОВЕН ПАЗАР
■ БЛОК ТРАНСАКЦИИ



МЕСЕЧЕН СТАТИСТИЧКИ БИЛТЕН

НАЈТРГУВАНИ АКЦИИ НА ОФИЦИЈАЛЕН ПАЗАР

| Хартија од вредност | Макс (денари) | Мин (денари) | Просечна цена (денари) | Количина | Промет во БЕСТ во денари | Промет во ЕВРА | % Учество во прометот | Број на транс. | Пазарна капитализација (денари) |
|---------------------------|---------------|--------------|------------------------|----------------|--------------------------|------------------|-----------------------|----------------|---------------------------------|
| Комерцијална банка Скопје | 8.210,00 | 7.700,00 | 7.968,03 | 25.143 | 200.086.680 | 3.243.170 | 34,13 | 714 | 17.952.689.363 |
| Гранит Скопје | 1.392,00 | 1.196,00 | 1.286,71 | 75.742 | 98.978.843 | 1.604.327 | 16,88 | 217 | 3.992.790.100 |
| Алкалоид Скопје | 14.001,00 | 13.651,00 | 13.866,60 | 4.892 | 67.826.723 | 1.099.390 | 11,57 | 247 | 20.038.340.832 |
| НЛБ Банка Скопје | 21.000,00 | 19.000,00 | 19.679,39 | 3.106 | 61.075.053 | 989.954 | 10,42 | 215 | 17.033.580.477 |
| Макпетрол Скопје | 74.500,00 | 71.000,00 | 73.299,95 | 508 | 37.287.118 | 604.380 | 6,36 | 109 | 7.979.122.000 |
| Стопанска банка Скопје | 1.298,00 | 1.163,00 | 1.236,73 | 21.628 | 26.505.272 | 429.619 | 4,52 | 153 | 21.843.383.587 |
| Македонијатурист Скопје | 5.050,00 | 4.490,00 | 4.587,39 | 5.313 | 24.062.449 | 390.024 | 4,10 | 74 | 2.080.336.200 |
| ЗК Пелагонија Битола | 4.719,00 | 2.824,00 | 3.948,71 | 3.648 | 14.145.818 | 229.287 | 2,41 | 70 | 868.373.480 |
| Стопанска банка Битола | 3.950,00 | 2.851,00 | 3.255,51 | 3.909 | 13.532.387 | 219.344 | 2,31 | 52 | 1.348.675.162 |
| ТТК Банка Скопје | 1.450,00 | 1.375,00 | 1.409,08 | 9.029 | 12.673.105 | 205.416 | 2,16 | 71 | 1.277.244.075 |
| Останати | | | | 67.415 | 30.156.713 | 488.805 | 5,14 | 198 | 93.138.425.581 |
| Вкупно | | | | 220.333 | 586.330.161 | 9.503.715 | 100,00 | 2.120 | 187.552.960.857 |

АКЦИИ НА ОФИЦИЈАЛЕН ПАЗАР— НАЈГОЛЕМ ПОРАСТ/ПАД

| Акција | Просечна цена (денари) 31.01.2021 | Просечна цена (денари) 28.02.2021 | % на промена |
|-------------------------------|--------------------------------------|--------------------------------------|--------------|
| НАЈГОЛЕМ ПОРАСТ | | | |
| Лотарија на Македонија Скопје | 135,00 | 200,00 | 48,15 |
| ЗК Пелагонија Битола | 2.911,00 | 4.280,00 | 47,03 |
| Хотели Метропол Охрид | 240,00 | 300,00 | 25,00 |
| Охридска банка Скопје | 4.621,00 | 5.570,00 | 20,54 |
| Фершпед Скопје | 61.000,00 | 73.000,00 | 19,67 |
| НАЈГОЛЕМО ОПАЃАЊЕ | | | |
| РЖ Економика Скопје | 70,00 | 50,00 | -28,57 |
| Тетекс Тетово | 1.900,00 | 1.800,00 | -5,26 |
| Реплек Скопје | 110.000,00 | 106.000,00 | -3,64 |
| Макпетрол Скопје | 73.500,00 | 71.000,00 | -3,40 |
| Макстил Скопје | 60,00 | 58,00 | -3,33 |

ПРЕГЛЕД НА ТРГУВАЊЕ СО ОБВРЗНИЦИ

| | МАКС (%) | МИН (%) | Последна просечна дневна цена (%) | Последен датум на тргување | Обем на хв | Промет (денари) | Промет (ЕВРА) | Принос до достасување на обврзницата |
|--------------------------------------|----------|---------|-----------------------------------|----------------------------|------------|-----------------|---------------|--------------------------------------|
| Р. Македонија - денационализација 12 | 99,50 | 99,50 | 99,50 | 24.2.2021 | 1.622 | 99.569 | 1.614 | 2,40% |
| Р. Македонија - денационализација 13 | 99,50 | 99,50 | 99,50 | 24.2.2021 | 1.808 | 110.987 | 1.799 | 2,29% |
| Р. Македонија - денационализација 16 | 99,50 | 99,50 | 99,50 | 24.2.2021 | 11.893 | 730.070 | 11.834 | 2,16% |
| Р. Македонија - денационализација 17 | 99,50 | 99,50 | 99,50 | 22.2.2021 | 804 | 49.355 | 800 | 2,14% |
| Р. Македонија - денационализација 18 | 99,50 | 99,50 | 99,50 | 24.2.2021 | 7.835 | 480.963 | 7.796 | 2,12% |
| Р. Македонија - денационализација 19 | 99,60 | 98,90 | 99,50 | 26.2.2021 | 6.785.520 | 416.367.799 | 6.748.816 | 2,11% |

*Моделот на калкулација го покажува годишниот просечен принос до достасување на обврзници со рок на достасување над 1 година и е прилагоден на карактеристиките на обврзниците. Датум на пресметување 26.02.2021 година, со последната просечна цена на тргување на обврзниците



МЕСЕЧЕН СТАТИСТИЧКИ БИЛТЕН

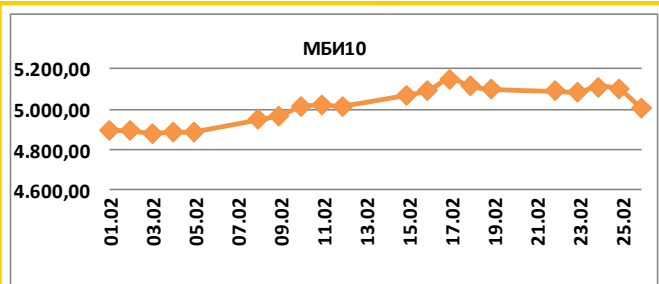
Вредност на 26.02.2021

5.006,57

Максимална вредност во Февруари (17.02.2021) 5.150,20

Минимална вредност во Февруари (03.02.2021) 4.879,65

% на промена од 30.12.2020 6,41%



Се за Македонскиот Берзански Индекс МБИ10 на:
<http://www.mse.com.mk/Indices.aspx?Index=MBI10>

Елементи на МБИ10

| Елементи на МБИ10 | Вкупен промет (денари) | Обем | Број на трансакции | Последна дневна просечна цена | % на месечна промена на цена |
|---------------------------|------------------------|--------|--------------------|-------------------------------|------------------------------|
| Алколоид Скопје | 67.826.723 | 4.892 | 247 | 13.999,58 | 1,70 |
| Гранит Скопје | 122.121.923 | 93.911 | 219 | 1.300,00 | 7,59 |
| Комерцијална банка Скопје | 408.259.480 | 50.733 | 721 | 7.877,21 | 1,02 |
| Макпетрол Скопје | 74.202.218 | 1.024 | 111 | 71.000,00 | -3,40 |
| Македонијатурист Скопје | 24.062.449 | 5.313 | 74 | 4.600,00 | 2,22 |
| Стопанска банка Скопје | 26.505.272 | 21.628 | 153 | 1.251,04 | 5,92 |
| ТТК Банка Скопје | 12.673.105 | 9.029 | 71 | 1.406,83 | 2,20 |
| Македонски Телеком Скопје | 1.927.025 | 5.930 | 19 | 327,00 | 0,93 |
| Стопанска банка Битола | 19.175.987 | 5.472 | 54 | 3.449,50 | 18,95 |
| НЛБ Банка Скопје | 122.210.453 | 6.195 | 218 | 19.944,22 | 4,37 |

ОМБ

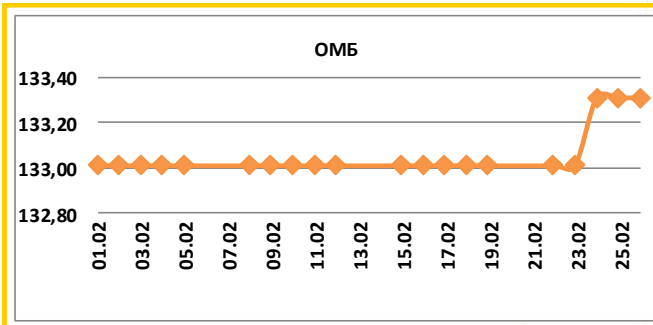
Вредност на 26.02.2021

133,31

Максимална вредност во Февруари (24.02.2021) 133,31

Минимална вредност во Февруари (02.02.2021) 133,01

% на промена од 30.12.2020 0,23%



Се за Индексот за обврзници на Македонската берза ОМБ на:
<http://www.mse.com.mk/Indices.aspx?Index=OMB>

Елементи на ОМБ

| Елементи на ОМБ | Вкупен промет (денари) | Обем | Број на трансакции | Последна дневна просечна цена | % на месечна промена на цена |
|--|------------------------|--------|--------------------|-------------------------------|------------------------------|
| Обврзници на РМ за денационал. (RMDEN11) | 0 | 0 | 0 | 99,70 | 0,00 |
| Обврзници на РМ за денационал. (RMDEN12) | 99.569 | 1.622 | 1 | 99,50 | 0,00 |
| Обврзници на РМ за денационал. (RMDEN13) | 110.987 | 1.808 | 1 | 99,50 | 0,51 |
| Обврзници на РМ за денационал. (RMDEN14) | 0 | 0 | 0 | 99,00 | 0,00 |
| Обврзници на РМ за денационал. (RMDEN15) | 0 | 0 | 0 | 99,00 | 0,00 |
| Обврзници на РМ за денационал. (RMDEN16) | 730.070 | 11.893 | 3 | 99,50 | 0,51 |
| Обврзници на РМ за денационал. (RMDEN17) | 49.355 | 804 | 2 | 99,50 | 0,00 |
| Обврзници на РМ за денационал. (RMDEN18) | 480.963 | 7.835 | 3 | 99,50 | 0,51 |

МЕСЕЧЕН СТАТИСТИЧКИ БИЛТЕН

ПОКАЗАТЕЛИ ЗА КОТИРАНИТЕ ДРУШТВА ОД МБИ10

| Друштво | Коефициент цена на акција/ добивка по акција ¹ | Дивиденден принос ² | Учество на странски инвеститори во основна главнина во | | Промена |
|------------------------------|---|--------------------------------|--|---|---------|
| | | | Февруари 2021 | Учество на странски инвеститори во основна главнина во Јануари 2021 | |
| Алколоид АД Скопје | 17,44 | 2,53% | 2,90% | 2,90% | 0,00% |
| Гранит АД Скопје | 12,93 | 2,60% | 3,41% | 3,43% | -0,02% |
| Комерцијална банка АД Скопје | 9,30 | 6,96% | 2,56% | 2,56% | 0,00% |
| Макпетрол АД Скопје | 22,89 | 1,83% | 1,29% | 1,23% | 0,06% |
| Македонијатурист АД Скопје | - | 5,26% | 0,81% | 0,80% | 0,01% |
| Стопанска банка АД Скопје | 10,81 | 0,00% | 92,36% | 92,36% | 0,00% |
| ТТК Банка АД Скопје | 14,02 | 7,50% | 1,17% | 1,17% | 0,00% |
| Македонски Телеком АД Скопје | 19,61 | 5,64% | 1,48% | 1,48% | 0,00% |
| Стопанска банка АД Битола | 16,06 | 0,00% | 3,11% | 3,14% | -0,03% |
| НЛБ Банка АД Скопје | 10,03 | 0,00% | 87,72% | 87,74% | -0,02% |

[1] Цена на акција на последен ден на тргување/Добивка по акција.

[2] Показателите се пресметани со користење на податоци од последните објавени финансиски извештаи и последната исплатена дивиденда.

СТРАНКИ ИНВЕСТИТОРИ НА ОФИЦИЈАЛНИОТ ПАЗАР НА БЕРЗАТА

| Февруари 2021 | Странски правни лица инвеститори | Странски физички лица инвеститори | Вкупно странски инвеститори | Вкупно странски инвеститори | Промена |
|---|----------------------------------|-----------------------------------|-----------------------------|-----------------------------|---------|
| | Февруари 2021 | Февруари 2021 | Февруари 2021 | Јануари 2021 | |
| Акции ³ | 35,15% | 1,19% | 36,34% | 36,34% | 0,00% |
| Обврзници за денационализација ⁴ | 0,13% | 0,08% | 0,21% | 0,24% | -0,03% |
| Континуирани државни обврзници ⁵ | 0,00% | 0,00% | 0,00% | 0,05% | -0,05% |

[3] Состојба на последен ден на тргување во месецот, според податоците добиени од Централниот депозитар за хартии од вредност, а која се однесува на учество на странските инвеститори во вкупната главнина на друштвото

[4, 5] Состојба на последен ден на тргување во месецот, според податоците добиени од Централниот депозитар за хартии од вредност, а која се однесува на учество на странските инвеститори во вкупната номинална вредност на обврзниците

УЧЕСТВО НА СТРАНКИТЕ И ДОМАШНИТЕ ИНВЕСТИТОРИ ВО ВКУПНИОТ ПРОМЕТ НА БЕРЗАТА ⁵

| | КУПУВАЊЕ % на учество | ПРОДАВАЊЕ % на учество |
|------------------------|-----------------------|------------------------|
| Странски физички лица | 0,51% | 0,37% |
| Странски правни лица | 0,05% | 0,36% |
| Вкупно странски | 0,56% | 0,74% |
| Домашни физички лица | 41,14% | 50,65% |
| Домашни правни лица | 58,29% | 48,61% |
| Вкупно домашни | 99,44% | 99,26% |

[5] Состојба на последен ден на тргување во месецот, според податоците добиени од Централниот депозитар за хартии од вредност а која се однесува на учеството на странските и домашните инвеститори во вкупниот промет остварен на Берзата.

ПРОМЕТ НА ЧЛЕНКИТЕ НА МАКЕДОНСКА БЕРЗА ВО ДЕНАРИ

| Членка | Членка | % Класично тргување | | Блокови | % Јавни берзански аукции | | % Јавна понуда | | Вкупно | |
|-------------------------------|--------|----------------------|-------------------|--------------------|--------------------------|----------|----------------|----------------|---------------|----------------------|
| | | Класично тргување | Класично тргување | | Блокови | Блокови | Јавна понуда | % Јавна понуда | | |
| Еурохаус АД Скопје | EH | 656.594.049 | 32,68 | 397.770.360 | 51,51 | 0 | 0,00 | 0 | 0,00 | 1.054.364.409 |
| ИЛИРИКА ИНВЕСТМЕНТС АД Скопје | IL | 593.410.428 | 29,54 | 73.768.914 | 9,55 | 0 | 0,00 | 0 | 0,00 | 667.179.342 |
| Комерцијална банка АД Скопје | KB | 303.795.215 | 15,12 | 245.462.400 | 31,79 | 0 | 0,00 | 0 | 0,00 | 549.257.615 |
| ИНОВО БРОКЕР АД Скопје | IN | 124.107.547 | 6,18 | 26.787.200 | 3,47 | 0 | 0,00 | 0 | 0,00 | 150.894.747 |
| ИНВЕСТБРОКЕР АД Скопје | MI | 92.352.263 | 4,60 | 0 | 0,00 | 0 | 0,00 | 0 | 0,00 | 92.352.263 |
| НЛБ Банка АД Скопје | TN | 83.112.136 | 4,14 | 0 | 0,00 | 0 | 0,00 | 0 | 0,00 | 83.112.136 |
| Фершпед Брокер АД Скопје | FR | 49.242.771 | 2,45 | 28.425.000 | 3,68 | 0 | 0,00 | 0 | 0,00 | 77.667.771 |
| Стопанска банка АД Скопје | SB | 60.576.971 | 3,02 | 0 | 0,00 | 0 | 0,00 | 0 | 0,00 | 60.576.971 |
| ТТК Банка Скопје | TK | 27.637.427 | 1,38 | 0 | 0,00 | 0 | 0,00 | 0 | 0,00 | 27.637.427 |
| Шпаркасебанка АД Скопје | SP | 18.083.881 | 0,90 | 0 | 0,00 | 0 | 0,00 | 0 | 0,00 | 18.083.881 |
| Вкупно | | 2.008.912.689 | 100,00 | 772.213.874 | 100,00 | 0 | 100,00 | 0 | 100,00 | 2.781.126.563 |

Кај сите трансакции освен Јавните берзански аукции за државни хартии од вредност се применува двојно пресметување (и при купување и при продавање), со цел да е опфатено учеството на брокерските куќи во прометот и при вкратените трансакции. Со оглед на тоа што од 13-ти Јуни 2003 година од продажната страна при тргувањето со акции и удели во сопственост на државата се јавува Македонската Берза АД Скопје, нема да важи правилото на двојно пресметување кај државата, туку ќе се земе предвид само тргувањето од куповната страна.

МЕСЕЧЕН СТАТИСТИЧКИ БИЛТЕН

КАКО ПОТСЕТУВАЊЕ

Продуктот на Македонската берза **БЕСТНЕТ АНАЛИТИКА** е современ интернет сервис кој им помага на инвеститорите во градење на компетентни стратегии за вложување и носење на квалитетни инвестициски одлуки.

БЕСТНЕТ АНАЛИТИКА во себе содржи:

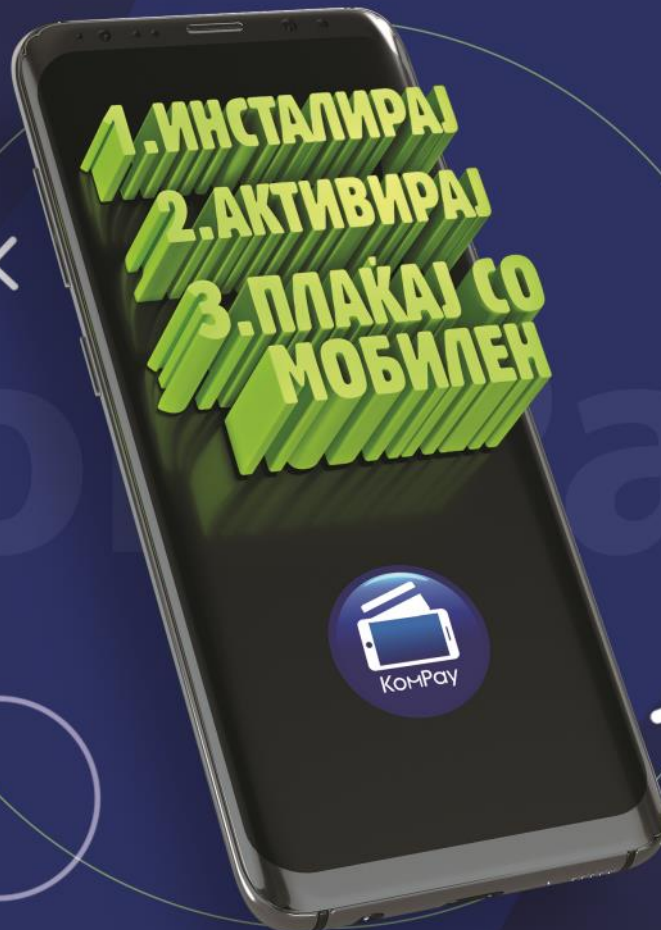
- Податоци за повеќе од **100** компании со кои се тргува на Македонската берза
- Повеќе од **70** најразлични финансиски показатели за компании и повеќе од **40** показатели за банки
- Следење и споредување на вредностите за последните **3** години
- Следење на резултатите по квартали
- Податоци во денари, евра и долари
- Податоци за исплатените дивиденди на компаниите за последните **4** години
- Податоци за најголемите акционери на компанијата
- Податоци за органите на управување на компанијата
- Податоци за поврзаните компании
- Споредување и следење на поголем број на финансиски показатели
- Следење на показателите по сектори и индустриски гранки
- Графички приказ на техничките индикатори
- Преку **40** технички индикатори и осцилатори
- Следење на вложувањата, утврдување на нивната моментална вредност
- Пресметка на добивките/загубите на нереализираните трансакции
- Пресметка на добивките/загубите од извршените тргувања
- Симулирани портфолија

| Шифра на XB | Датум на трансакција | Број на трансакција | Количина | Куповна вредност - вкупно (во ден.) | Датум на последна цена | Последна просечна цена | Вкупна вредност (во ден.) | Нереализирана добивка / загуба (во ден.) | % промена од купување на XB | % од вредноста на вкупните вложувања | |
|--|----------------------|---------------------|----------|--|------------------------|------------------------|---------------------------|--|-----------------------------|--------------------------------------|----------------|
| скратен преглед на поединечна трансакција | | | | | | | | | | | |
| ГРНТ | 17.02.2009 | X52515136 | | | | | | 1.800.000,00 | 133,33% | 3,74% | |
| TEL | 11.06.2009 | 1235649 | 600,00 | 360.000,00 | 21.01.2008 | 653,11 | 391.866,00 | 31.866,00 | 8,85% | 1,00% | |
| детален преглед на поединечна трансакција | | | | | | | | | | | |
| Македонски Телеком Скопје (TEL) | | | | | | | | | | | |
| Тип на хартија | Share | | | Куповна вредност - вкупно (во ден.) | | | 360.000,00 | | | | |
| Датум на трансакција | 11.06.2009 | | | Датум на последна цена | | | 21.01.2008 | | | | |
| Број на трансакција | 1235649 | | | Последна просечна цена | | | 653,11 | | | | |
| Количина | 600,00 | | | Нето вредност (во ден.) | | | 391.866,00 | | | | |
| Куповна цена (во ден.) | 600,00 | | | Вкупна вредност (во ден.) | | | 391.866,00 | | | | |
| Номинална вредност | 0,00 MKD | | | Акмулирана камата (во ден.) | | | 0,00 | | | | |
| Куповна вредност (во ден.) | 360.000,00 | | | Нереализирана добивка / загуба (во ден.) | | | 31.866,00 | | | | |
| Купена акумул. камата (во ден.) | 0,00 | | | % промена од купување на XB | | | 8,85% | | | | |
| Трансакциони трошоци (во ден.) | 500,00 | | | % од вредноста на вкупните вложувања | | | 1,00% | | | | |
| P.Македонија - денационализирана 01 (PMDEN01) | | | | | | | | | | | |
| Тип на хартија | Bond | | | Куповна вредност - вкупно (во ден.) | | | 107.092,08 | | | | |
| Датум на трансакција | 11.07.2008 | | | Датум на последна цена | | | 27.11.2007 | | | | |
| Број на трансакција | 1919 | | | Последна просечна цена | | | 85,08 | | | | |
| Количина | 2.250,00 | | | Нето вредност (во ден.) | | | 116.662,50 | | | | |
| Куповна цена (во %) | 77,50 | | | Акмулирана камата (во ден.) | | | 1.225,88 | | | | |
| Номинална вредност | 1,00 EUR | | | Вкупна вредност (во ден.) | | | 117.888,35 | | | | |
| Куповна вредност (во ден.) | 106.689,77 | | | Нереализирана добивка / загуба (во ден.) | | | 11.198,57 | | | | |
| Купена акумул. камата (во ден.) | 402,31 | | | % промена од купување на XB | | | 10,00% | | | | |
| Трансакциони трошоци (во ден.) | 500,00 | | | % од вредноста на вкупните вложувања | | | 0,30% | | | | |
| TOTAL | | | | 36.067.092,08 | | | 62.684.319,35 | | | 26.617.629,57 | 100,00% |

| Опис на XB | Податоци од тргувањето |
|--|-----------------------------------|
| Лазарен сегмент | Официјален пазар |
| Лазарен подсегмент | Берзанска котација - обични акции |
| Тип на XB | Обични акции |
| ISIN број | MKALK4101011 |
| Вкупна издадени XB | 1431353 |
| Шифра на XB | ALK |
| Номинална вредност | 25,56 EUR |
| Движења на цената и прометот | |
| Највисока цена во пос. 52 недели | 4.599,00 |
| Најниска цена во пос. 52 недели | 3.799,00 |
| % промена во посл. 30 дена | 8,48% |
| % промена во посл. 3 месеци | 6,98% |
| % промена во посл. 6 месеци | 0,80% |
| % промена во посл. 1 година | -4,07% |
| Просечен дневен промет во пос. 30 дена | 645.146,23 |
| Просечен дневен промет во пос. 3 месеци | 812.362,12 |
| Просечен дневен промет во тековната година | 626.836,29 |
| Просечен дневен промет во пос. 52 недели | 1.304.591,88 |
| Показатели по акција за издавачот | |
| Коефициент цена / добивка | 10,43 |
| Дивиденден принос | 3,98% |
| Коефициент цена / Книговодствена вредност по акција | 0,91 |
| Коефициент цена / Акмулирана добивка по акција | 2,62 |
| Коефициент цена / Приходи од продажба | 1,01 |
| Коефициент цена / Годишни приливи од оперативни активности | 13,59 |
| Коефициент цена / оперативна добивка | 8,93 |
| Коефициент цена / EBITDA | 6,35 |
| Највисок P/E во пос. 52 недели | 11,46 |
| Најнисок P/E во пос. 52 недели | 9,47 |
| Нето добивка по акција за пос. 12 месеци | 430,59 |
| Коефициент цена / добивка за пос. 12 месеци | 9,77 |

Повеќе информации на : www.bestnet.com.mk

ПРАКТИЧНОСТ ВО 3 ЧЕКОРИ



Во промотивниот период до 31.12.2020 година,
бесплатно дигитализирајте до две Mastercard® картички.

www.kompay.mk



КомРау. Твојот мобилен паричник



комерцијална банка аџ скопје

www.kb.com.mk контакт центар: (02) 3 296 800



МАКЕДОНСКА БЕРЗА
MACEDONIAN STOCK EXCHANGE

КОМЕРЦИЈАЛЕН ОГЛАС